

La revue française de Généalogie

Téléchargement de l'application Internet & Généalogie 2018 : nos réponses à vos questions sur Windows

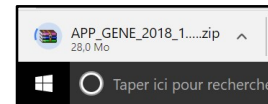
Où trouver l'application une fois que vous l'avez téléchargée ?

Quel navigateur utilisez-vous ?

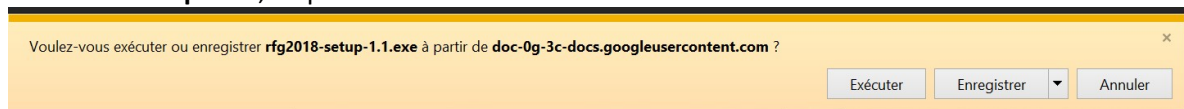
Sur **Mozilla Firefox**, cliquez sur la flèche en haut à droite de votre écran.



Sur **Google Chrome**, cliquez sur la fenêtre en bas à gauche de votre écran.



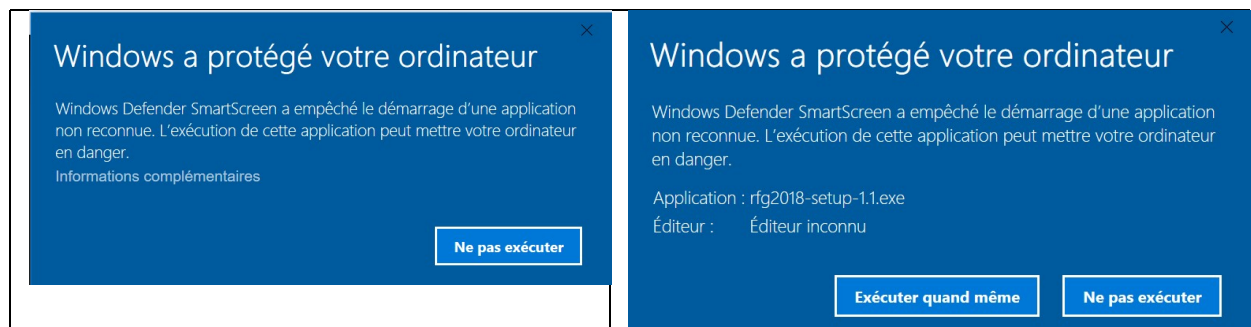
Sur **Internet Explorer**, cliquez sur « Exécuter ».



Le téléchargement de l'application est bloqué par Windows Defender SmartScreen.

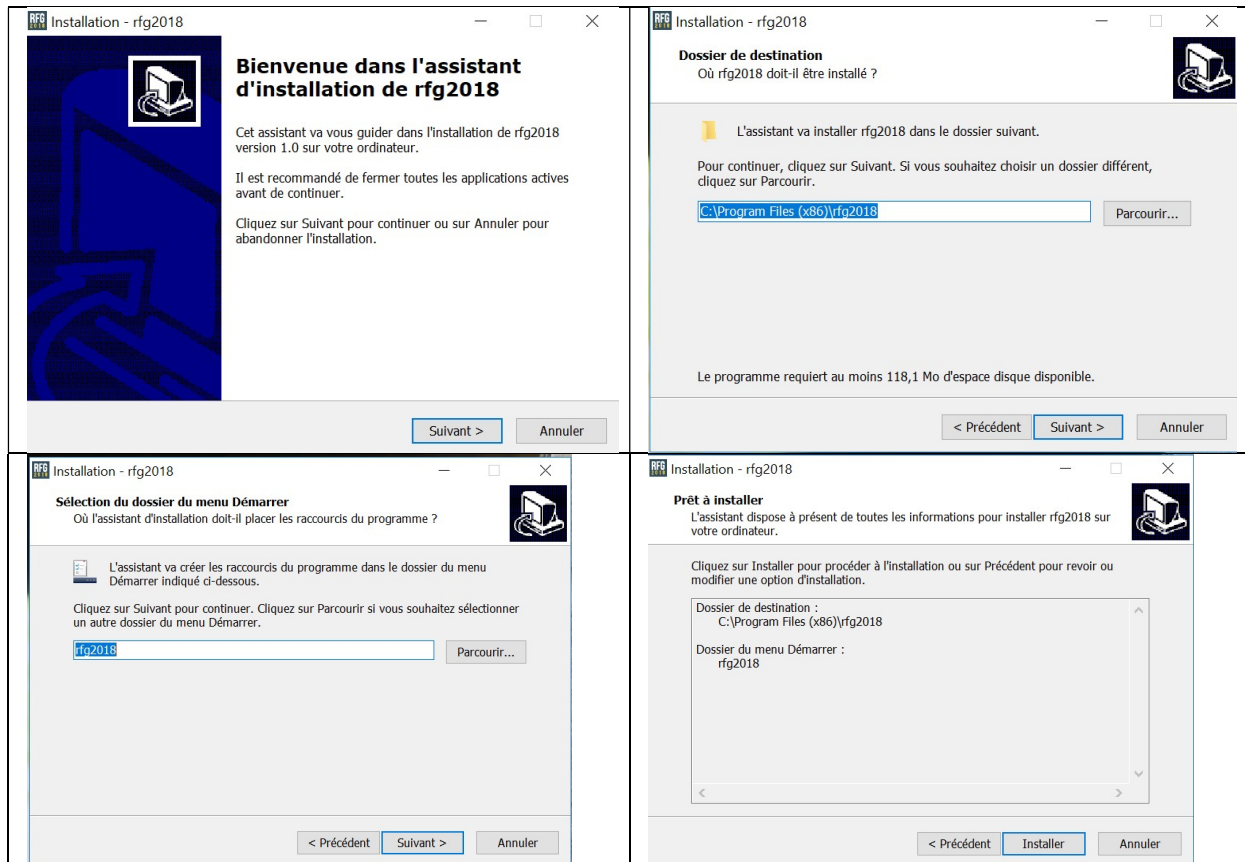
Une fenêtre s'affiche indiquant que « Windows Defender SmartScreen a empêché le démarrage d'une application non reconnue. L'exécution de cette application peut mettre votre ordinateur en danger. Informations complémentaires ». Seul le bouton « Ne pas exécuter » apparaît.

En cliquant sur « Informations complémentaires », vous afficherez le bouton « Exécuter quand même » qui vous permettra de télécharger l'application.



« Voulez-vous autoriser cette application provenant d'un éditeur inconnu à apporter des modifications à votre ordinateur ? »

A cette question, cliquez sur OUI. S'afficheront ensuite une série d'écrans. Cliquez, à trois reprises, sur SUIVANT, puis sur INSTALLER.



Une icône pour accéder rapidement à l'application s'affiche le bureau de votre ordinateur.